




LAPORAN PELAKSANAAN PROGRAM STIMULUS BANGGA BUATAN INDONESIA

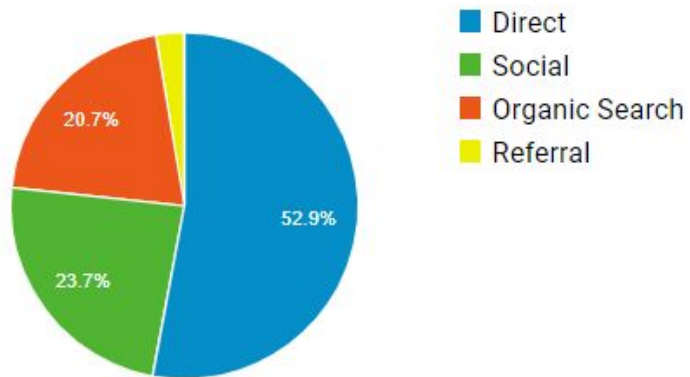
- 1 Laporan Pengunjung Website PSBBI
- 2 Laporan Transaksi PSBBI
- 3 Laporan Platform Digital
- 4 Laporan Peningkatan Omzet Merchant



Total Pengunjung

68,118

Sumber Traffic :



Halaman Paling Sering Diakses :

Page	Page Views	% Page Views
1. /	161,348	83.89%
2. /directory-merchant/kuliner	5,412	2.81%
3. /directory-merchant/fashion	4,259	2.21%
4. /syarat-dan-ketentuan	1,610	0.84%
5. /directory-merchant/kriya	1,249	0.65%

Halaman e-Katalog Merchant paling sering diakses adalah 1. Kuliner 2. Fesyen 3. Kriya

Kota Paling Sering Mengakses Website PSBBI

City	Users	% Users
1. Jakarta	19,889	26.32%
2. Surabaya	7,377	9.76%
3. Bandung	7,340	9.71%
4. Depok	4,708	6.23%
5. Medan	3,181	4.21%
6. Pekanbaru	2,323	3.07%
7. (not set)	2,200	2.91%
8. Makassar	2,043	2.70%
9. Semarang	1,927	2.55%
10. Palembang	1,439	1.90%

Data Transaksi :

NILAI TRANSAKSI : : **35.643.758.574**

**NILAI STIMULUS
YANG DIBERIKAN** : **15.872.700.000**

JUMLAH TRANSAKSI: : **158.727**

Data Merchant :



Total Merchant Lolos Seleksi
2.672 Merchant


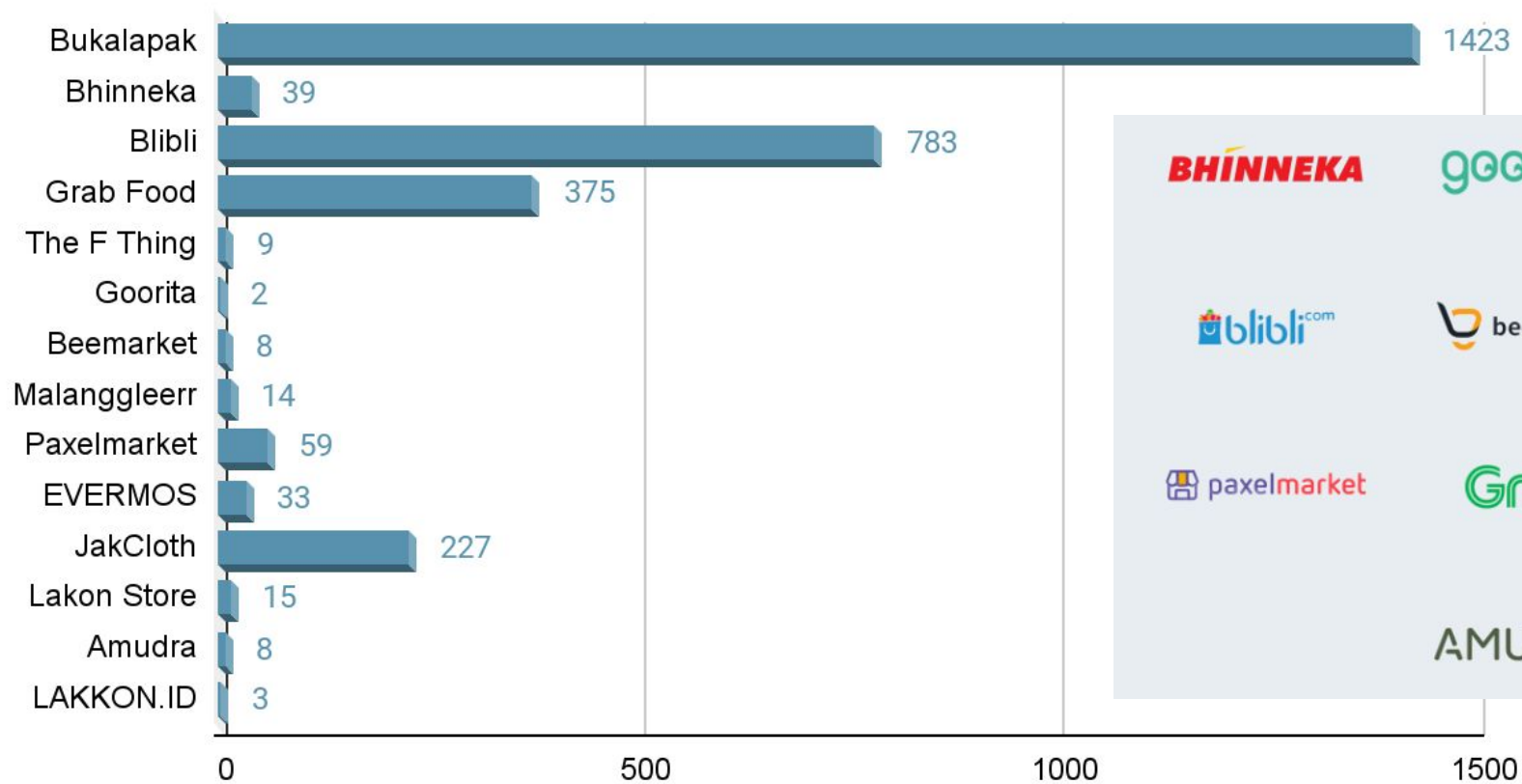


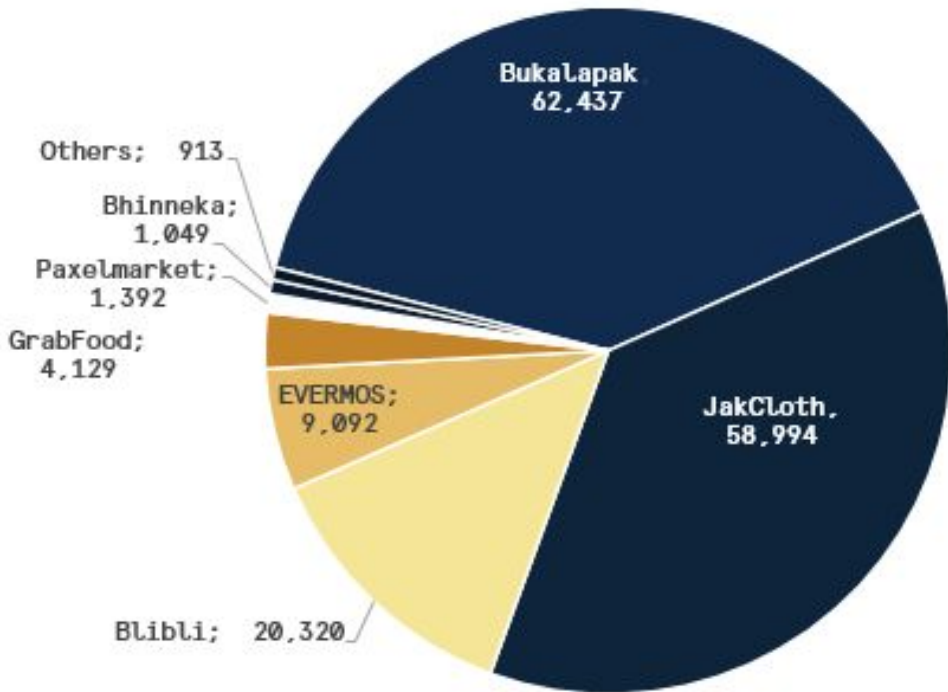
Total Merchant dengan Penagihan
1.239 Merchant

Platform Digital dengan Jumlah Merchant Lolos Seleksi Terbanyak :

1. BUKALAPAK
2. BLIBLI
3. GRAB FOOD


Total Merchant Per Platform Digital





Platform Digital dengan Jumlah Penggunaan Voucher Terbanyak :

1. BUKALAPAK
2. JAKCLOTH
3. BLIBLI





Sampel Data Nilai Transaksi Merchant Sebelum / Sesudah Mengikuti PSBBI

NO	NAMA MERCHANT	SUBSEKTOR	NILAI PENJUALAN SEBELUM BBI	NILAI PENJUALAN SETELAH BBI
1	Dannisa Kreatif	Kuliner	29.000.000	86.000.000
2	Bunatha Yogurt	Kuliner	20.000.000	90.000.000
3	Rumah Teh Sehat Kendi	Kuliner	10.000.000	26.000.000
4	LubbyasStore	Kriya	5.000.000 – 10.000.000	35.000.000
5	Klikagro	Kuliner	18.000.000	39.700.000
6	AVE bag	Fesyen	20.000.000 – 50.000.000	35.000.0000 – 50.000.000
7	Selera Baginda	Kuliner	40.000.000	90.000.000 – 98.000.000
8	Adimkrisna	Kriya	12.000.000 - 18.000.000	27.000.000 - 35.000.000
9	Hendy Hartono	Kuliner	5.300.000	7.800.000
10	Zarasa Madu	Kuliner	2.000.000 - 5.000.000	49.000.000
11	Madu Abu Bee	Kuliner	2.500.000	5.000.000
12	Ning Niniek	Kuliner	30.000.000 - 35.000.000	115.000.000
13	Soul & Crafts	Fesyen & Kriya	5.000.000 - 10.000.000	35.000.000
14	LAF Project	Fesyen	800.000.000	1.000.000.000
15	Dbaloy Food Industries	Kuliner	32.000.000	98.000.000
16	Christi General Supply	Kriya	48.000.000	72.500.000

TERIMA KASIH

DIREKTORAT TATA KELOLA EKONOMI DIGITAL
DEPUTI BIDANG EKONOMI DIGITAL DAN PRODUK KREATIF